
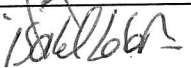




ASS. PARA PROM. SOC. CULTURAL E DESP. DA INF. DO ROGIL  
 DEMONSTRAÇÃO DOS RESULTADOS POR NATUREZAS PERIÓDICA  
 PERÍODO DE 01 DE JANEIRO DE 2019 A 31 DE DEZEMBRO DE 2019

Contribuinte: 503900893

Moeda: EUROS

| RENDIMENTOS E GASTOS   | NOTAS | PERÍODOS          |                   |
|--|-------|-------------------|-------------------|
|  |       | 2019              | 2018              |
| Vendas e serviços prestados  |       | 402.455,02        | 394.836,76        |
| Subsídios, doações e legados à exploração                                  |       | 1.029.430,93      | 979.701,96        |
| Variação nos inventários da produção                                       |       | 0,00              | 0,00              |
| Trabalhos para a própria entidade  |       | 0,00              | 0,00              |
| Custos das mercadorias vendidas e das matérias consumidas                  |       | 109.049,67        | 118.258,96        |
| Fornecimentos e serviços externos  |       | 242.085,12        | 229.731,78        |
| Gastos com o pessoal   |       | 1.090.226,63      | 971.077,96        |
| Ajustamentos de inventários (perdas/reversões)                             |       | 0,00              | 0,00              |
| Imparidade de dívidas a receber (perdas/reversões)                         |       | 0,00              | 0,00              |
| Provisões (aumentos/reduções)  |       | 0,00              | 0,00              |
| Provisões específicas (aumentos/reduções)                                  |       | 0,00              | 0,00              |
| Outras imparidades (perdas/reversões)                                      |       | 0,00              | 0,00              |
| Aumentos/reduções de justo valor   |       | 0,00              | 0,00              |
| Outros rendimentos   |       | 109.977,60        | 107.886,20        |
| Outros gastos  |       | 1.687,96          | 4.199,85          |
| <b>Resultado antes de depreciações, gastos de financiamento e impostos</b> |       | <b>98.814,17</b>  | <b>159.156,37</b> |
| Gastos/reversões de depreciação e de amortização                           |       | 105.721,70        | 103.578,89        |
| <b>Resultado operacional (antes de gastos de financiamento e impostos)</b> |       | <b>-6.907,53</b>  | <b>55.577,48</b>  |
| Juros e rendimentos similares obtidos                                      |       | 0,00              | 0,00              |
| Juros e gastos similares suportados  |       | 68.145,12         | 72.473,51         |
| <b>Resultados antes de impostos</b>  |       | <b>-75.052,65</b> | <b>-16.896,03</b> |
| Imposto sobre o rendimento do período                                      |       | 0,00              | 0,00              |
| <b>Resultado líquido do período</b>  |       | <b>-75.052,65</b> | <b>-16.896,03</b> |

A Direcção  
  
  
  


O responsável (CC)  
